



**VIRŠI**

**VALDES ZIŅOJUMS / REPORT OF  
THE MANAGEMENT BOARD**

28.04.2023



# PREZENTĒTĀJI / SPEAKERS

---



**JĀNIS VĪBA**

Valdes priekšsēdētājs,  
Izpilddirektors /  
Chairman of the Management  
Board, CEO



**VITA ČIRJEVSKA**

Valdes locekle, finanšu direktore /  
Member of the Management Board,  
CFO



# ENERGORESURSU TIRGOTĀJS UN ĒRTAS IEPIRKŠANĀS VEIKALU TĪKLS

## ENERGY COMMODITIES TRADER AND CONVENIENCE STORE NETWORK



VEIKALS  
STORE



DEGVIELA  
FUEL



ENERĢĒTIKA  
ENERGY



# 2022. GADA BŪTISKĀKIE NOTIKUMI

Pielāgošanās jaunajai **ģeopolitiskajai** realitātei

Pārlicinoši finanšu **rezultāti** / augošas **tirgus daļas**

**5 jaunas** degvielas uzpildes stacijas

Uzsākts **elektrības uzlādes** tīkla izveides projekts

**Elektroenerģijas** biznesa segmenta strauja attīstība

**Ilgospēja:**

- Saules paneļi DUS tīklam
- Energoefektivitātes pasākumi
- Biometāna projekta attīstība



# 2022 HIGHLIGHTS OF THE YEAR

Adaptation to the new **geopolitical** reality

Solid financial **results** / growing **market shares**

**5 new** fuel stations

Launch of the **electricity charging** network project

**Electricity** business segment rapid development

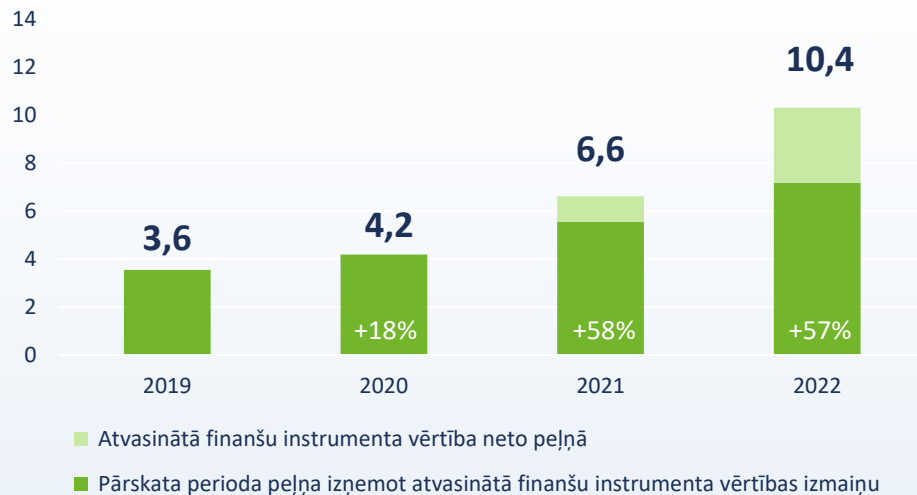
## **Sustainability:**

- Solar panels for fuel station network
- Energy efficiency measures
- Biomethane project development

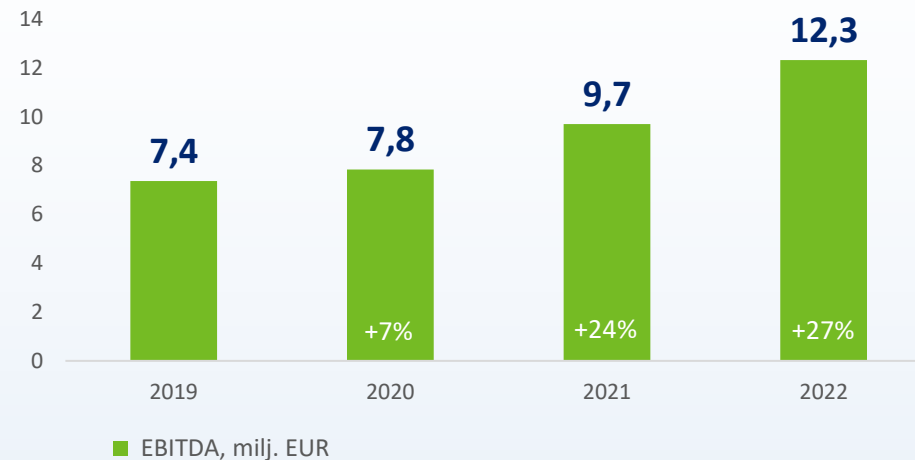


# GALVENIE FINANŠU RĀDĪTĀJI KONSOLIDĒTI

Pārskata perioda neto peļņa, milj. EUR



Konsolidēta EBITDA, milj. EUR



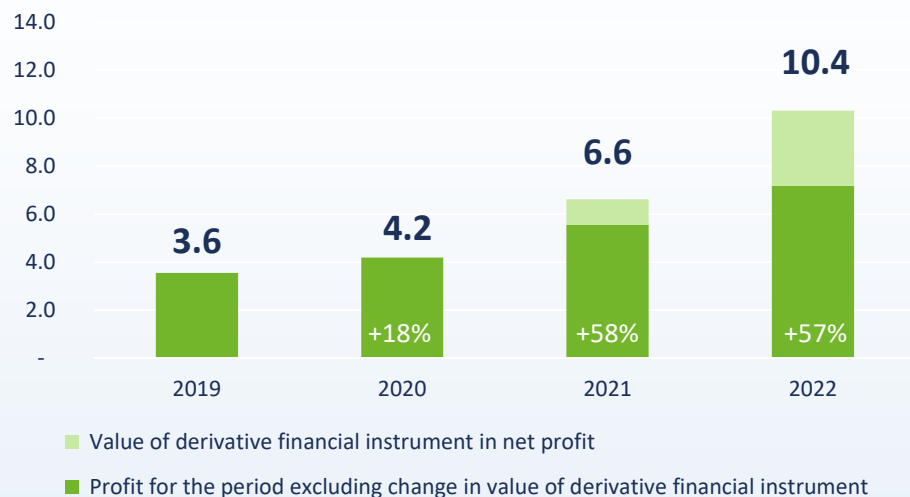
	2022	2021	2020	2019
Apgrozījums, m EUR	375,1	220,9	171,4	187,0
EBITDA marža, %	3,3	4,4	4,6	3,9
ROE, %	17,8	15,3	12,1	11,9
Koriģētais ROE*, %	12,4	12,8	12,1	11,9
Pašu kapitāls / Aktīvi, %	49,9	49,3	50,3	45,2
Neto parāds / EBITDA**	0,9	1,3	1,2	1,2

\* Korekcijas par atvasinātu finanšu instrumentu; 2022. atzīti finanšu ieņēmumi 3,1m eiro apmērā (2021: 1,1m eiro)

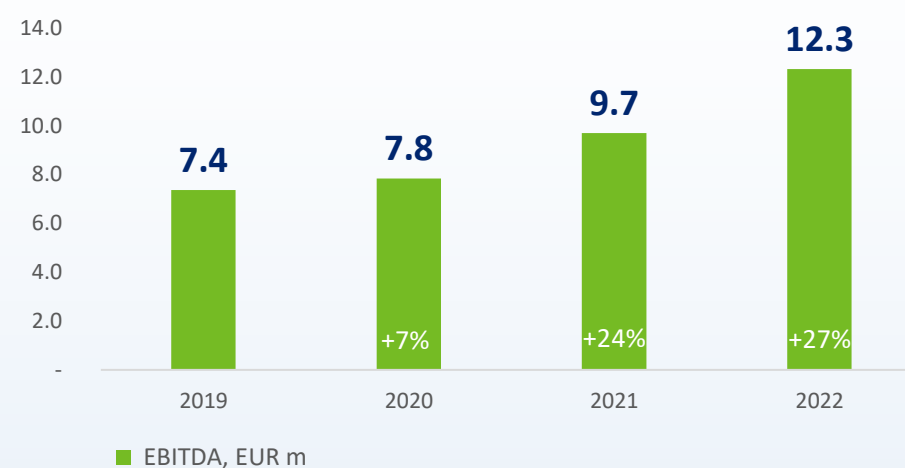
\*\* Neskaitot akcionāru aizdevumus

# KEY FINANCIAL INDICATORS

## Net profit for the period, EUR m



## Consolidated EBITDA, EUR m



	2022	2021	2020	2019
Turnover, EUR m	375.1	220.9	171.4	187.0
EBITDA margin, %	3.3	4.4	4.6	3.9
ROE, %	17.8	15.3	12.1	11.9
Adjusted ROE*, %	12.4	12.8	12.1	11.9
Equity / Assets, %	49.9	49.3	50.3	45.2
Net debt / EBITDA**	0.9	1.3	1.2	1.2

\* Adjustment for derivative financial instrument; EUR 3.1 m financial income recognised in 2022 (2021: EUR 1.1 m)

\*\* Excluding shareholder loans

# STRATĒGISKIE MĒRĶI

## 2020

## 2022

## 2024

EBITDA	7,8 MILJ. €	12,3 MILJ. €	15,4 MILJ. €
Neto peļņa	4,2 MILJ. €	10,4 MILJ. €	9,0 MILJ. €
DUS skaits	63	70	> 80
#1 alternatīvajās degvielās	CNG / E	CNG / E	CNG / CBG / LNG / E
Ne-degvielas segmentu bruto peļņa	41%	44%	> 50%
Biznesa diversifikācija	DEGVIELA / VEIKALS	DEGVIELA / VEIKALS / ENERĢĒTIKA	DEGVIELA / VEIKALS / ENERĢĒTIKA
Darba devējs	TOP 100	TOP 100	TOP 10



# STRATEGIC OBJECTIVES

**2020**

**2022**

**2024**

EBITDA	<b>EUR 7.8 M</b>	<b>EUR 12.3 M</b>	<b>EUR 15.4 M</b>
Gross profit	<b>EUR 4.2 M</b>	<b>EUR 10.4 M</b>	<b>EUR 9.0 M</b>
Number of filling stations	<b>63</b>	<b>70</b>	<b>&gt; 80</b>
#1 in alternative fuels	<b>CNG / E</b>	<b>CNG / E</b>	<b>CNG / CBG / LNG / E</b>
Gross profit of non-fuel segments	<b>41%</b>	<b>44%</b>	<b>&gt; 50%</b>
Business diversification	<b>FUEL / STORE</b>	<b>FUEL / STORE / ENERGY</b>	<b>FUEL / STORE / ENERGY</b>
Employer	<b>TOP 100</b>	<b>TOP 100</b>	<b>TOP 10</b>